


## INSTRUCTIES AANMAKEN ACCOUNT

Maak eenmalig een account aan voor FitSnacks.TV en volg daarbij **nauwkeurig** onderstaand stappenplan.

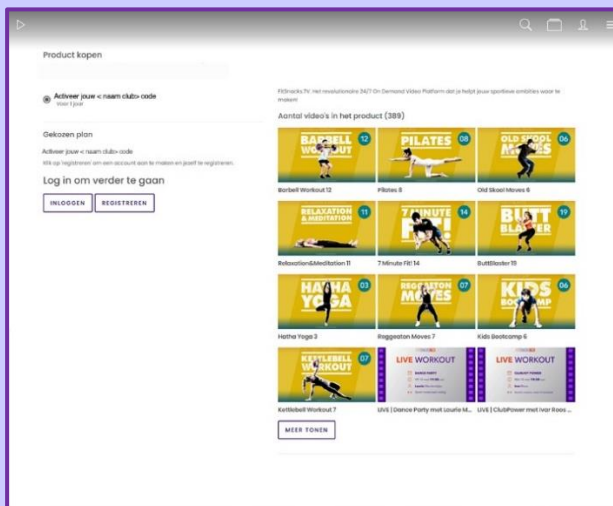
Het is belangrijk dat je het aanmaken van een account doet op je **PC of laptop** via het inlogportaal van je club.

1. Ga via de browser van je **PC of laptop** naar het inlogportaal:  
<https://fitsnacks.tv/ves/piazzasports>
2. **Optie A:** Indien je je nog niet eerder op FitSnacks.TV hebt geregistreerd klik dan op de knop “**MAAK EEN ACCOUNT AAN**” en ga verder met stap 3.

**Optie B:** Indien je je al eerder geregistreerd hebt, klik je op de tekst “**Heb je al een account? Activeer dan je code**” en ga verder met stap 8.



3. Klik in het scherm dat je nu ziet op “**REGISTREREN**”.



4. Je ziet onderstaand scherm. Vul daar je gegevens in.
5. Vink aan dat je akkoord gaat met de voorwaarden en eventueel ook dat je de nieuwsbrief wilt ontvangen om op de hoogte te blijven van o.a. nieuwe video uploads.
6. Klik op "REGISTREREN".  
(Zie onderstaande afbeelding)

The image shows a registration form for FitSnacks.TV. At the top, there are two tabs: "Inloggen" and "Registreren", with "Registreren" being the active tab. Below the tabs, there are several input fields: "E-mail", "Voornaam", "Achternaam", "Wachtwoord", and "Herhaal wachtwoord". To the right of these fields, there is a blue button with the Facebook logo and the text "REGISTREER MET FACEBOOK". Below this button, there are two checkboxes: "Ik ga akkoord met de voorwaarden en privacy policy" and "Inschrijven voor nieuwsbrief". At the bottom left, there is a white button with the text "REGISTREREN". At the bottom right, there is a link that says "Ik ben mijn wachtwoord vergeten".

7. Vink aan waar je interesses naar uitgaan en klik op “GA VERDER”.

Om je de video's te laten zien die jou aanspreken, zijn we benieuwd naar je interesses

Fitness  Workout  Dance

Healthy living  Tips & Tricks

Beginner  Advanced

Inspiration  FitSnacks.TV

ClubJoy  Martial Arts

Body & Mind  Lifestyle

Functional training

Basic Workouts  HIIT  Food

Supplements  Super Foods

Senior  Kids

Basic Fitness Workouts

8. Vul op in het scherm dat je nu ziet, **de toegangscode in die je van je fitnessclub** ontvangen hebt.
9. Zet een vinkje bij “Ik ga akkoord met de voorwaarden” en klik op “INWISSELEN”.

Product kopen

Actieveer jouw < naam club> code  
Voor 1 jaar

Gekozen plan  
Actieveer jouw < naam club> code  
Klik op registreren om een account aan te maken en jezelf te registreren.

Toegangscode\*  
xxxxxxxxxxxx

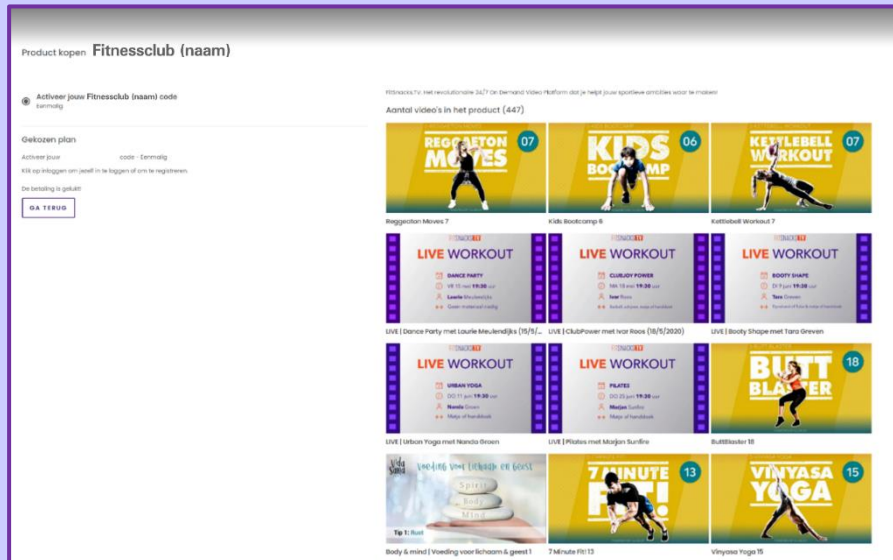
Voorwaarden  
Je staat op het punt om een plan te kopen lees de voorwaarden goed door:  
Lees hier de voorwaarden: <https://fitsnacks.tv/voorwaarden>

Ik ga akkoord met de voorwaarden.

FITSnacks.TV: Het revolutionaire 24/7 On Demand Video Platform dat je helpt jouw sportieve ambities waar te maken!

Aantal video's in het product (389)


10. Je ziet nu onderstaand scherm (De betaling is gelukt!). Klik op “GA TERUG”.



11. Je account is aangemaakt! **Ga nog even naar je mailbox toe, je hebt een e-mail ontvangen met een activatie link. Klik hier binnen 24 uur op.**

Vanaf nu kun je 24/7 gebruik maken van FitSnacks.TV.

Bovenstaande procedure om een account aan te maken is **slechts eenmalig**.

Inloggen doe je in het vervolg alleen maar **met je eigen e-mailadres en het zelfgekozen wachtwoord**.

Je kunt nu ook de app voor je telefoon of tablet downloaden (via de Apple of Android app store).

## Handige gebruikstips:

Klik op deze button om naar de homepage met een overzicht van de nieuwste video's te gaan:



Klik op deze button en je ziet een overzicht van alle video's per categorie gerangschikt:



Klik op deze button en vul een zoekterm (bijvoorbeeld "yoga") in, je krijgt dan een overzicht van alle video's die aan deze zoekterm voldoen:



Klik op deze button om je eigen gegevens in de FitSnacks.TV account aan te passen:

